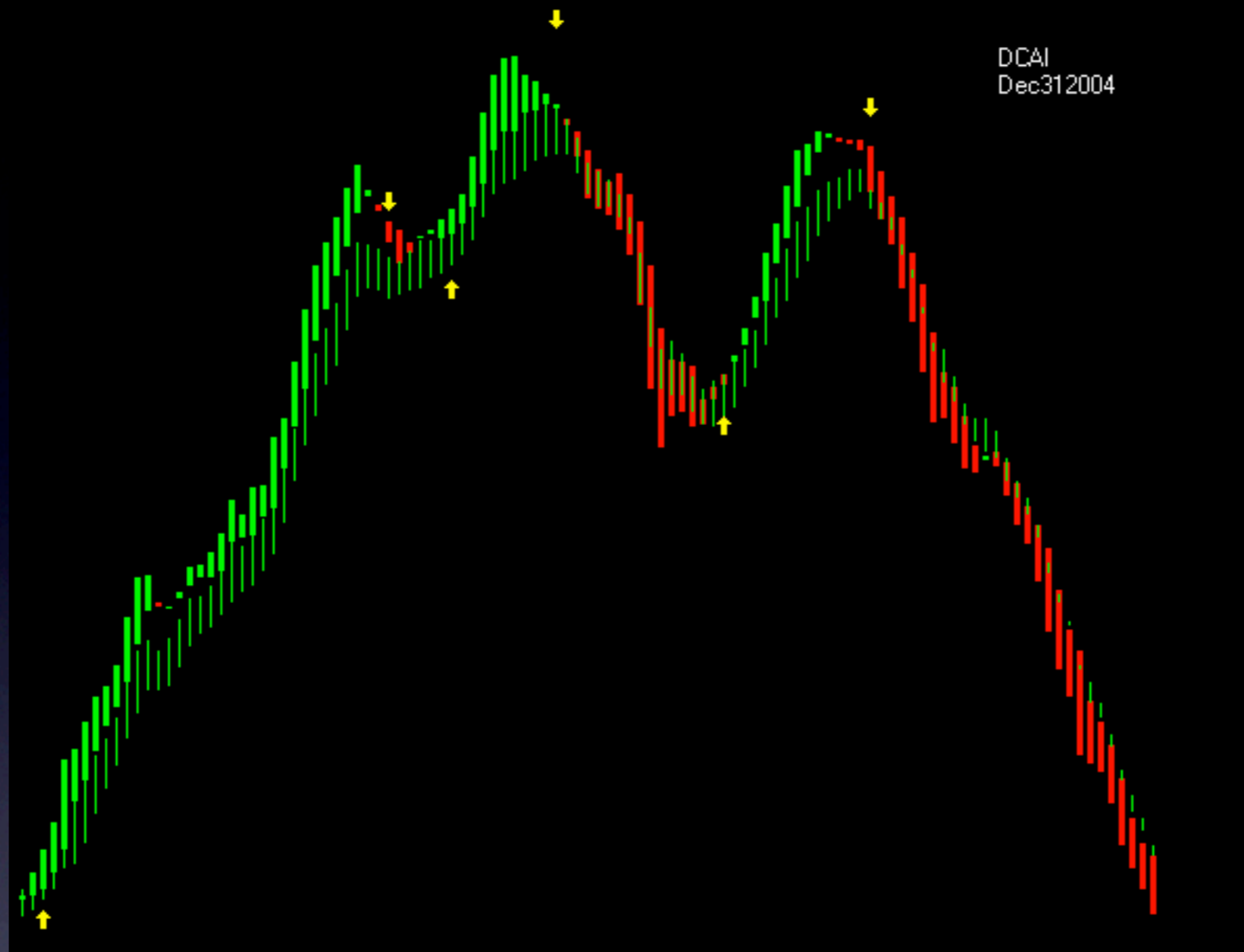


NGS

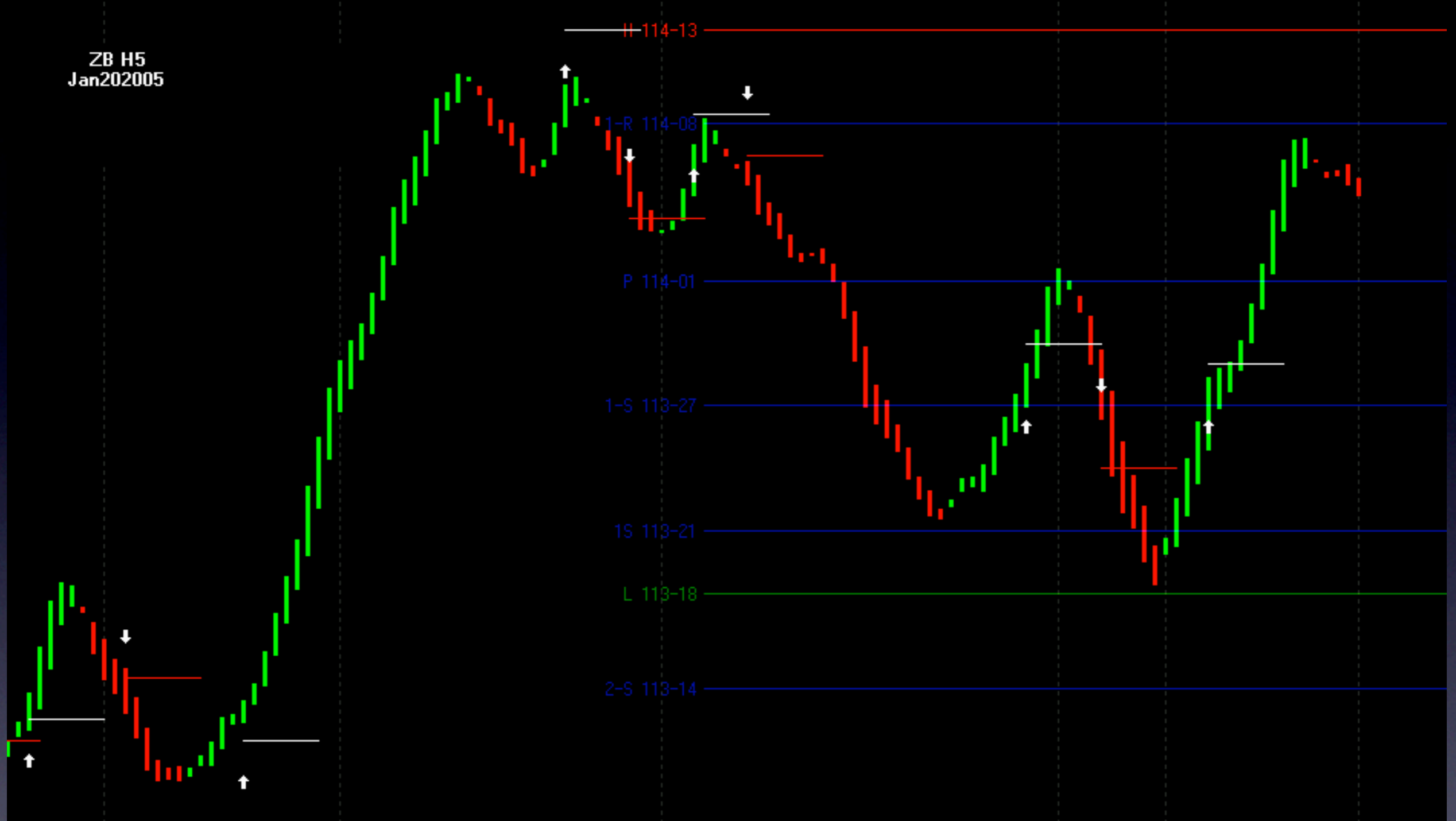
(New Generation Scalpie)

Mielőtt Magyarországra költöztem egy időre mintegy öt évvel ezelőtt, az amerikai chatroom-omban (ahol minden nap élőben kereskedtünk) tartózkodó traderek egyik kedvenc eszköze volt az általam kifejlesztett Scalpie (akárcsak Magyarországon). Aztán Scalpie-t továbbfejlesztettem és a végső “terméknek” két formája is létezett. A következő chart mutatja az első verziót, ahol is a szoftver automatikusan, élőben teszi a sárga nyilakat a chartra. A második és harmadik chart már a további finomításokat is mutatja. Itt szintén automatikusan kerülnek a chartra nemcsak a nyilak, de a vízszintes vonalak is. Természetesen van még benne sok “trükk”, pl. az oszlopok színezése és hossza (!), meg egyébek. Tervezem, hogy a New Generation Scalpie is része lesz az Új BambuCharts eszköztárának (bár nem csodálkoznék, ha valamely magyar szoftverben megjelenne ennek egy silány kísérleti példánya, mint “saját szellemi termék”).



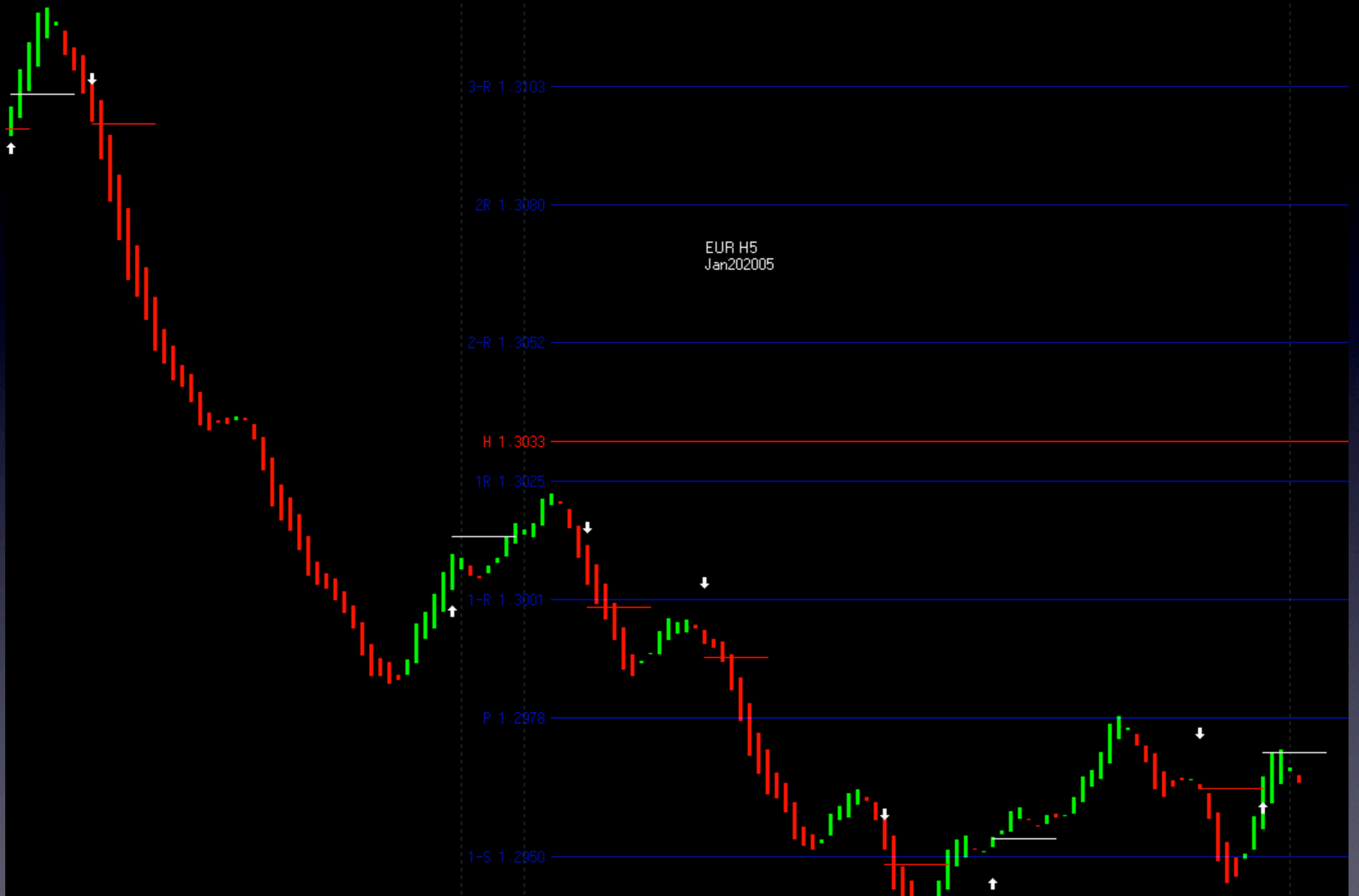
DCAI
Dec312004

ZB H5
Jan202005



A továbbfejlesztett változatban nem csupán a nyilakat helyezi a chartra automatikusan a szoftver - de a vízszintes vonalakat is. Egyszerűek a belépési szabályok:

ha long akarsz menni, várnod kell egy felfelé mutató nyíl megjelenésére, az ározlop zöld legyen ÉS arra, hogy a rövid fehér vonal fölött zárjon az ár. Akkor mérs short, ha megjelent egy lefelé mutató nyíl, az ározlop piros ÉS a rövid piros vonal alatt zár az ár. Ennyi!



Euro

Copyright @ TraderBambu
2011