

BAMBUNEWS

A z Ú j

B a m b u C h a r t s

Szervusztok!

A TraderBambu Klub legközelebbi összejövetelére október 22., csütörtökön este hat órától kerül sor a Lurdy-házban (SikerMix kávézó).

A nap fő témája a sokak által nagyon várt BambuCharts új verziójának bemutatása. A hangsúly a program használatának elsajátításán van - természetesen az idő által megengedett példák bemutatásával.

Daytrading, swing és pozíciótrading legjobb eszköze a BambuCharts. A hagyományos indikátorokat (pl. mozgó átlag, MACD, stochastics, stb) az ember alkotta és ezek a múltat mutatják. A BambuChartsban megtalálható eszközöket a Természet alkotta, ezek a jelent és a közeljövőt mutatják.

A nagy érdeklődésre való tekintettel kérünk mindenkit, aki tervezi a csütörtöki személyes részvételt a Klubnapon, hogy szándékát mihamarább jelezze az alábbi címen:

traderbambuclass@gmail.com

Kérjük, hogy az Általatos ismert más email címünkre NE írjatok ebben az ügyben!

Jó tradingelést kívánok!

TraderBambu

BAMBUCHARTS

Néhány főbb jellemző a teljesség igénye nélkül:

- intraday trading template, Scalpie,
- ingyenes "késleltetett" amerikai részvényadatok (mintegy 10-30 másodperces késés),
- ingyenes késleltetett adatok a Világ több tucat tőzsdéjéről (csak néhány példa: ausztrál, magyar, német, francia, hong kongi, indiai, szingapuri, spanyol, mexikói stb. tőzsdék), a legfontosabb nemzetközi indexek.
- élő InteractiveBrokers adatok.

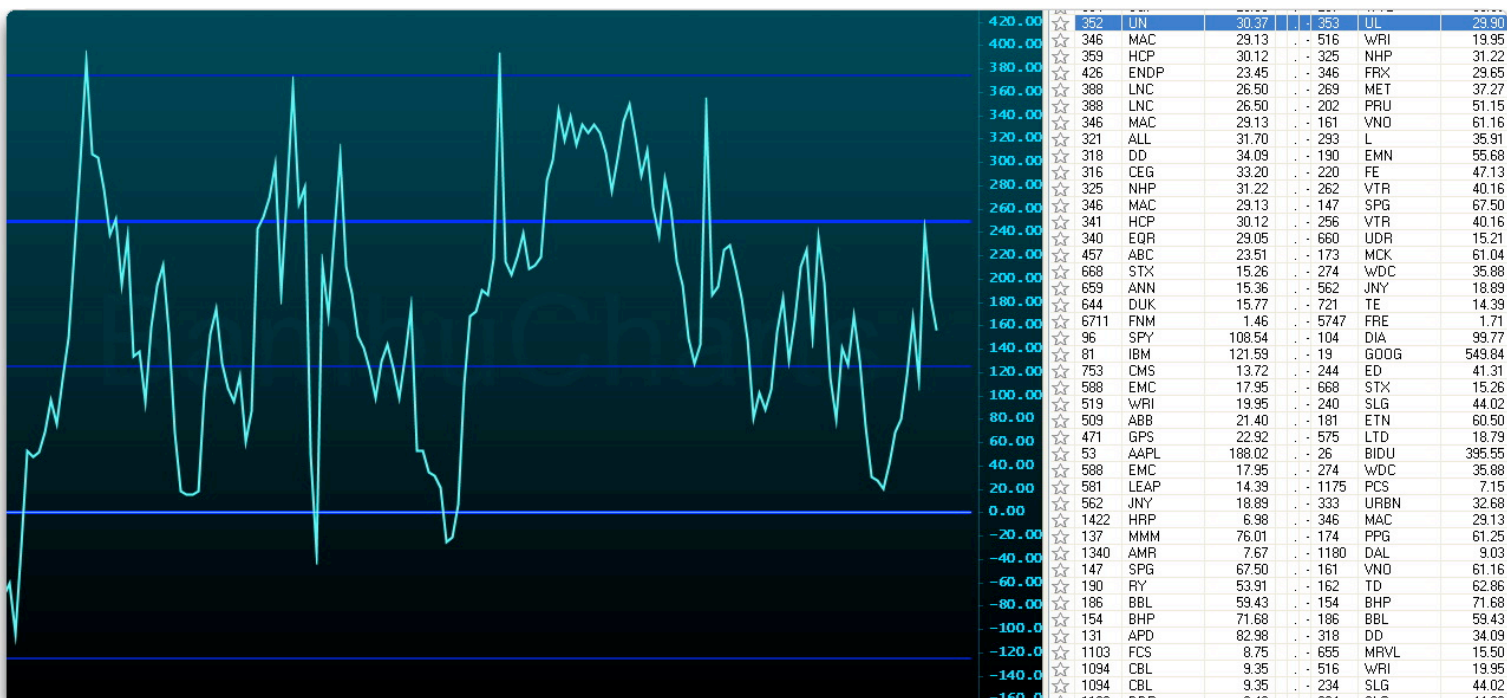
Néhány új illetve jelentősen fejlesztett indikátor és eszköz a repertoárból:

- lineáris (hagyományos) és squared charts (tudomásunk szerint Európában az egyetlen a BambuCharts, amely tudja ezt és a világon is a sok száz charting software közül a mintegy 10 között van, amely képes erre!) A squaring előnye egyértelmű: az igazi trendvonalak a helyükre kerülnek, az idő és az ár aránya vizuálisan egyértelmű.
- Scanner: bármilyen időintervallumú scannelés. Példa: "Találd meg az összes részvényt a mellékelt 1000 részvényes listán, amelynek a momentuma a heti charton extrém magasságot ért el ("sárga pötty") ezenkívül a napi és a heti chartokon is a 8/8 MurreyMath szinten áll!" (magyarán: készen van a zuhanásra). Másik példa: "Keresd meg az összes papírt, amelyek a heti és napi charton is rendkívül alacsony ADX értékkel bírnak ezenkívül a MurreyMath 0/8 szinten állnak (magyarán: készek a kitörésre)!"
- Beépített részvénylisták (a legfontosabb amerikai és nemzetközi részvények, ETF-ek, -nem kell a listák felépítésével bajlódnod).

PAIR TRADING

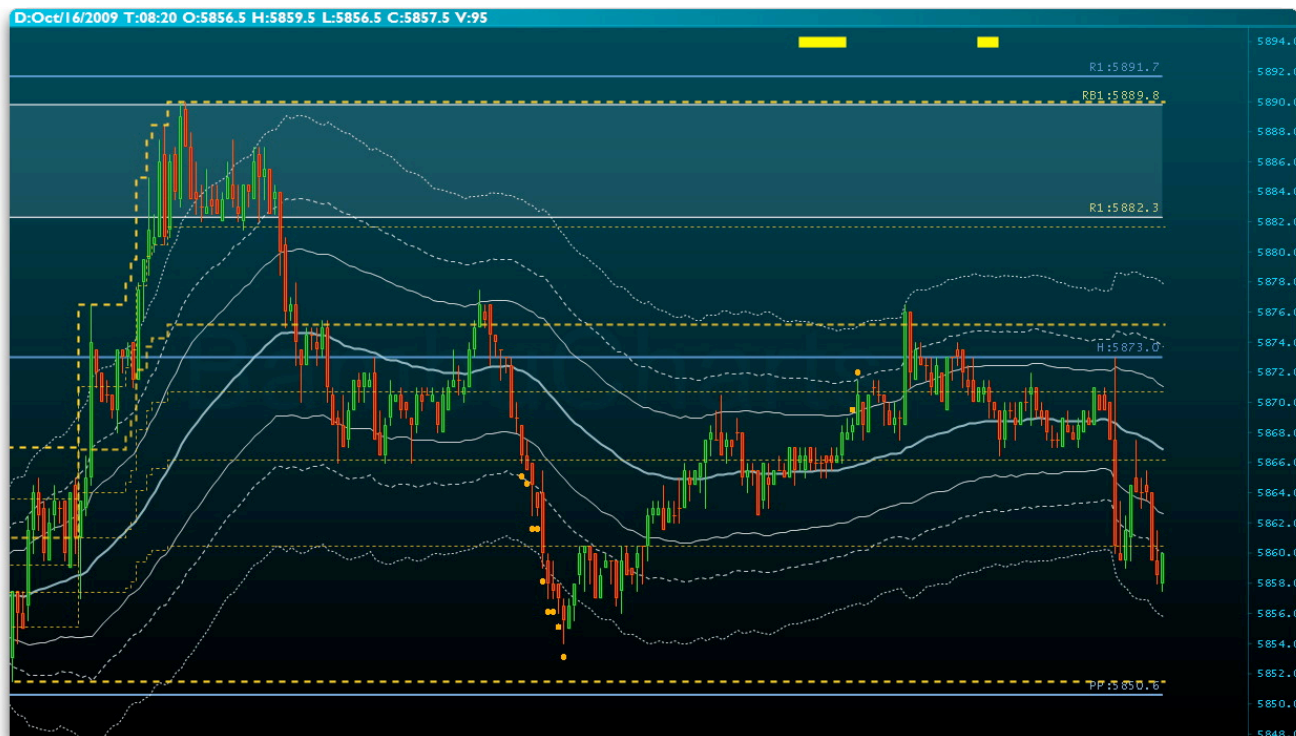
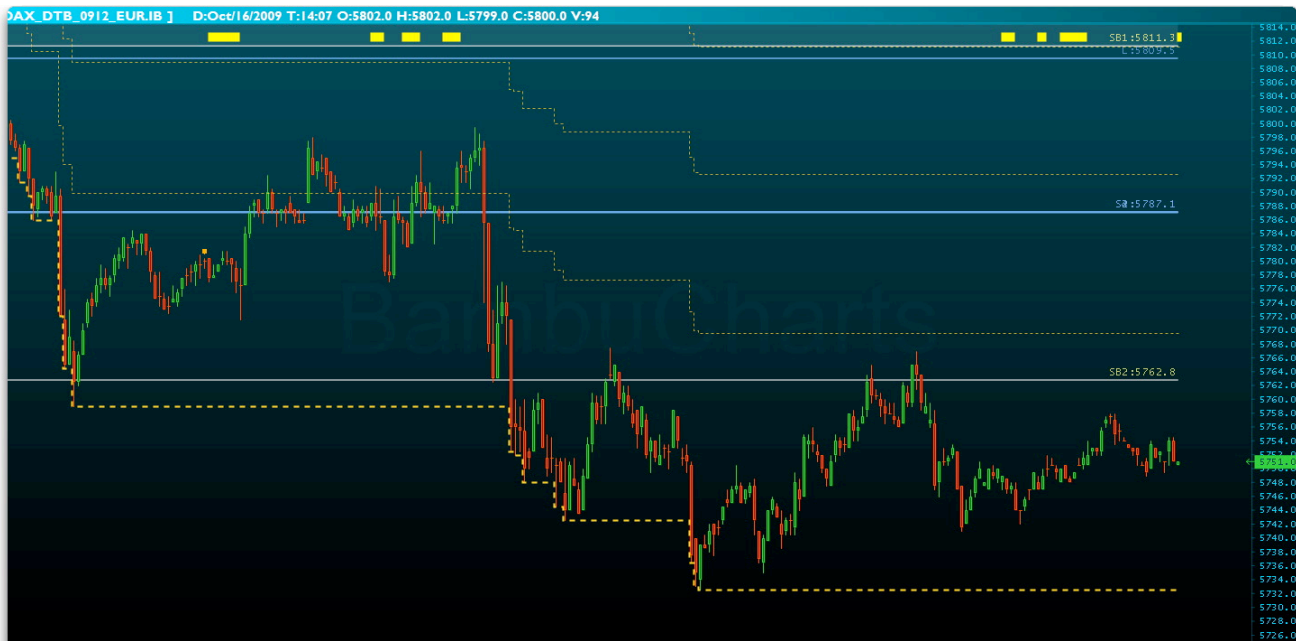
Pairs Trading másnéven Spreading.

A floor traderek elsőprő többsége spread-trader. Ez azt jelenti, hogy egy kontraktust vesznek, egy másikat eladnak és a kettő különbségét kereskedik. Ha ezt részvényekkel tesszük, azt pair tradingnek hívják. A BambuCharts modulja kiszámolja, hogy a pár helyes felállításához az egyes részvényekből mennyit vegyünk illetve shortoljunk. Természetesen, a pair-t a charton meg is jeleníthetjük.



SCALPIE

“SCALPIE”, intraday trading (itt a DAX futures)



MUSICAL SCALE FREQUENCIES

MUSICAL SCALE FREQUENCIES:

Zene=természeti törvények=frekvenciák=emberi viselkedésformák=tőzsdei árak

A mellékelt negyedéves chartokon az SPX (SP500 Index) pontosan “egy zenei oktávnyit” esett, majd ennyit emelkedett.

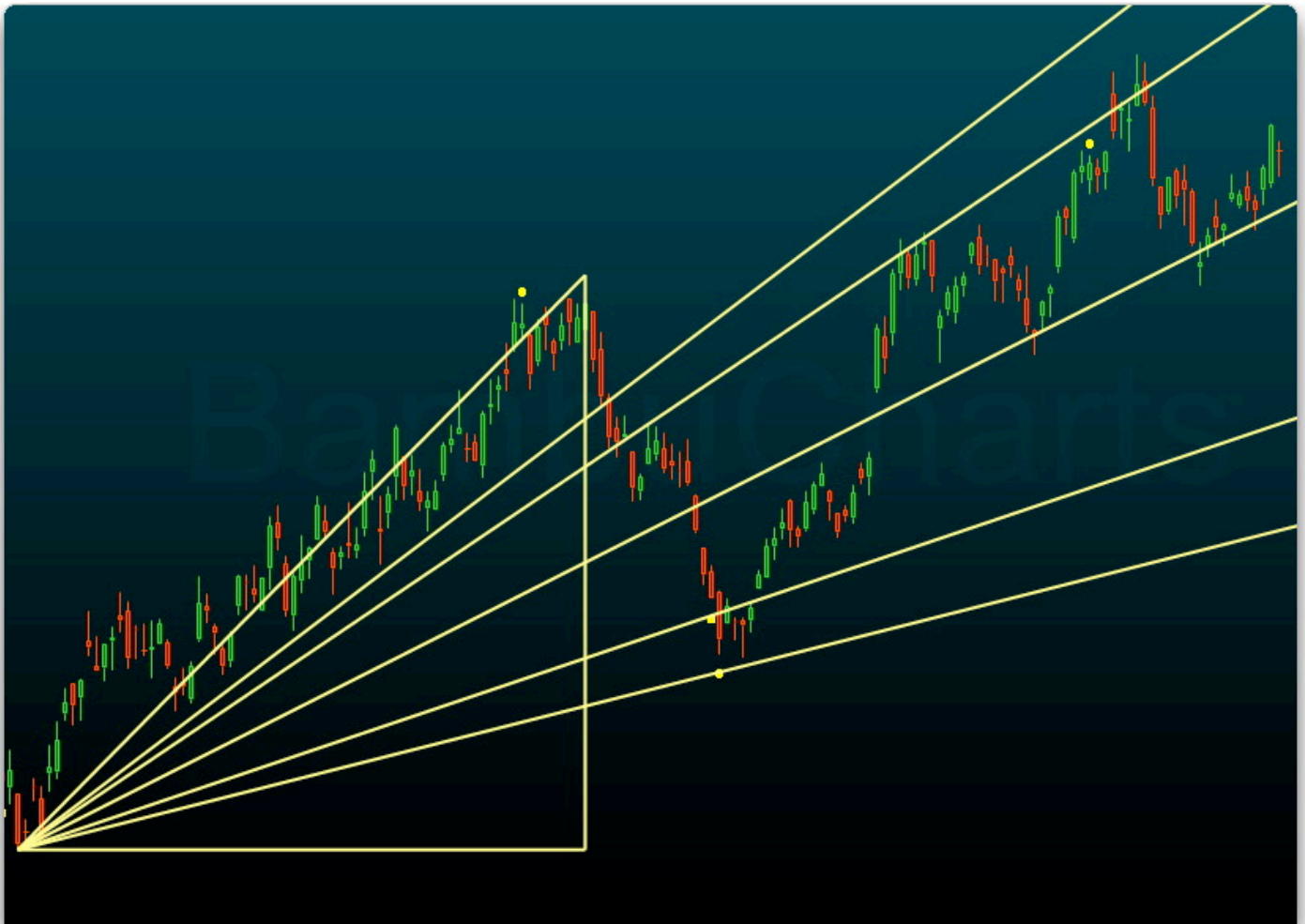


PYTHAGORAS TIMER

A Pythagoras Timer (más eszközzel kombinálva, ami most nem látható a mellékelt charton) segít a fordulópontok előre történő meghatározásában. (Semmi köze a látszólag hasonló egyéb eszközökhöz, mint pl. Fibonacci timer).



GLA nevű eszköz (semmi köze a felületesen nézve hasonló Gann, Fibonacci stb. eszközökhöz).



JS9

JS9 eszköz vízszintes vonalai magukhoz vonzzák az árat.



BJTTL

Nyilvánvaló, hogy tradereink soraiban a legnagyobb népszerűségnek a BJTTL eszköz örvend majd (jelzés erre a sok email, amiket azután kaptunk, hogy a két héttel ezelőtti illetve a múlt heti Klub összejöveteleken ízelítőt tartottunk a használatából)!

A BJTTL megmutatja nekünk a “valódi trendet”, a természet törvényei alapján. Valamelyest hasonlít a Pyratool-ra, de annál nagyságrendekkel könnyebb használni. (Használatakor nekünk csak a kiindulópontot kell ismernünk, a többit bízzuk az eszközre!) Ha csupán egyetlen eszközzel kellene kereskednünk, azonnal a BJTTL-t választanám! Sok trader életét meg fogja változtatni. (Lásd következő diát!)



BJTTL

Példa.

A fantasztikus BJTTL 6 darab BUY szignált adott egyetlen egyszerű stratégia alapján a squared BIDU napi charton. A sárga vonalak mindegyike azonos szögben áll, aminek értékét előre ismered! "Csupán ennyi a trükk!" (Kivétel nélkül minden részvény, futures, forex stb, néhány, előre meghatározott szög mentén mozog - a Te dolgod, hogy az első szöget beállítsd - két-három klikkelés után a BJTTL odaugrik ahol lennie kell!)



COPYRIGHT

A TB Klub összejöveteleken, TB publikációkban, tanfolyamokon és webinarokon elhangzottakat semmiféle módszerrel (audio, video, screenshot, elektronikus, mechanikus, stb.) tilos rögzíteni, másolni, továbbítani, sugározni illetve egyéb fórumokon (nyilvános vagy privát) azokat előadni TraderBambu előzetes írásbeli engedélye nélkül! A TB alkalmakon elhangzott aktuális, specifikus stratégiák illetve konkrét kereskedési ötletek illetve bemutatott eszközök TraderBambu szellemi tulajdonát képezik. Ezek engedély nélküli felhasználása, mások irányában saját ötletként történő előadása az idevágó törvények szándékos megszegését jelentik. Ezek tudomásunkra jutása esetén haladéktalanul jogi lépéseket teszünk és (többek között) a törvény által lehetővé tett kártérítési igénnyel lépünk fel!

TraderBambu Copyright @ 2009

BambuCharts Copyright @ 2009

Minden jog fenntartva!